

.....

.....

.....4

1. é1í>ž

.....

.....

.....

.....

...

...

.....

.....

.....

.....


			力	
			向家	
向			向	

向

			力					
			向家					
向			向					

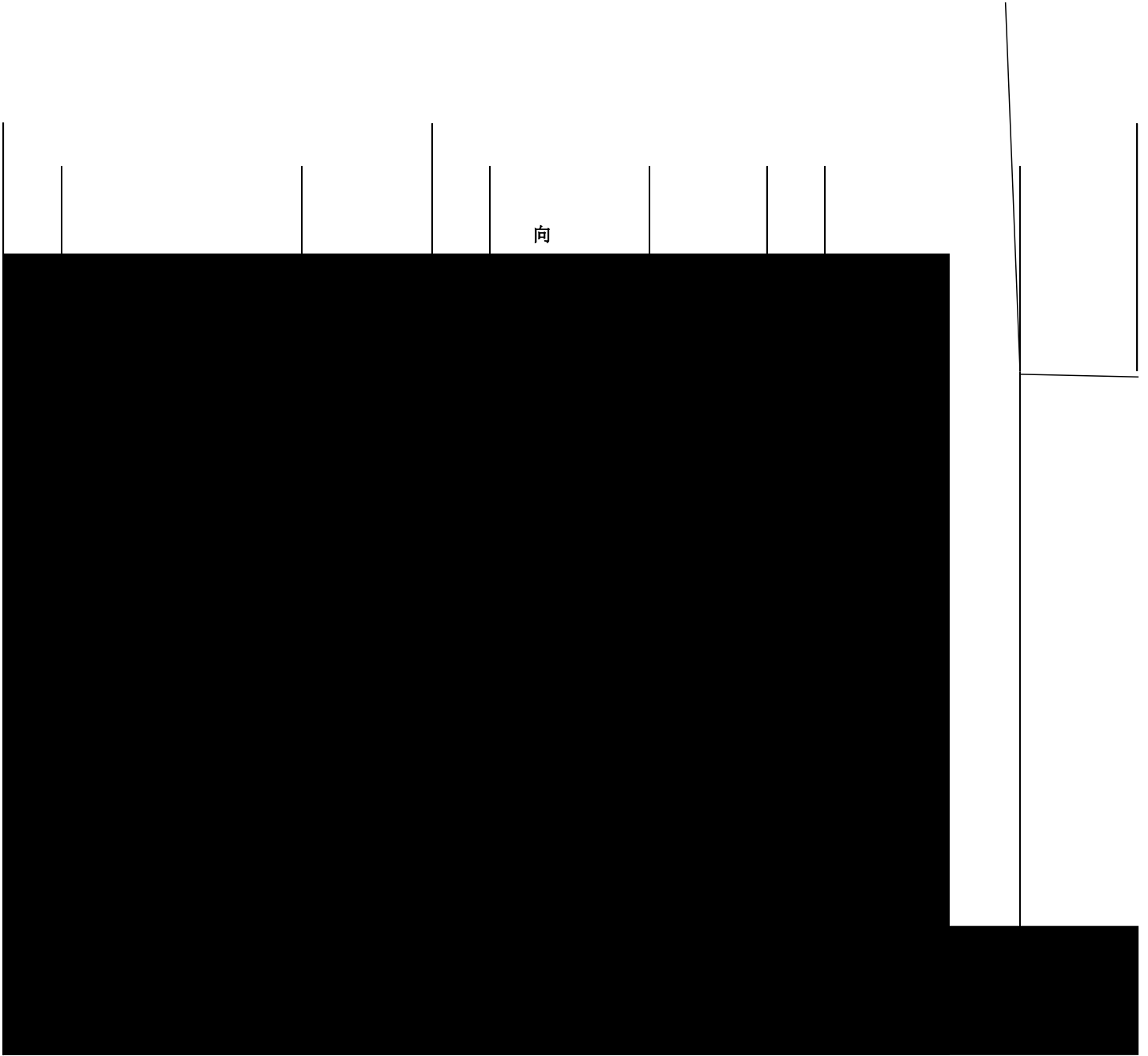
向

向



力
力向
力冠

向家



		协						协			

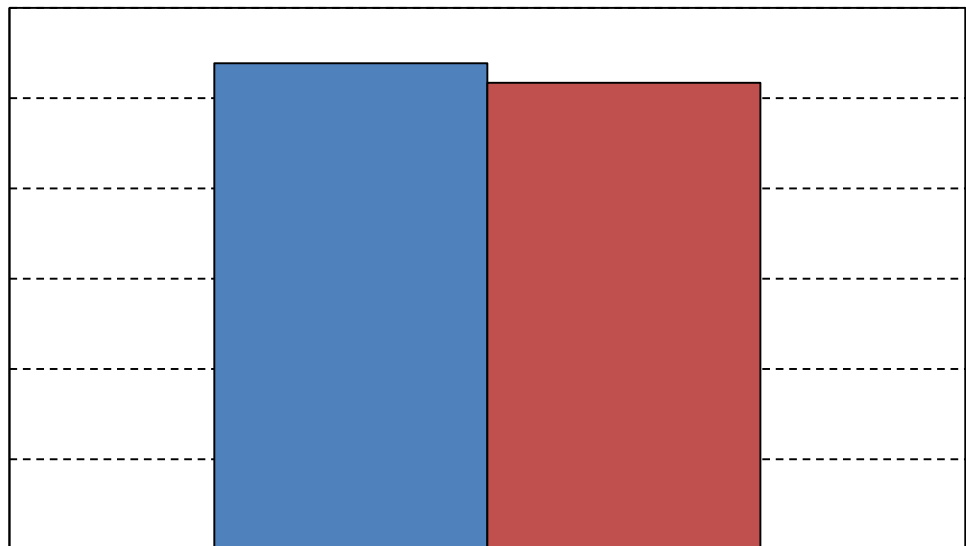
向

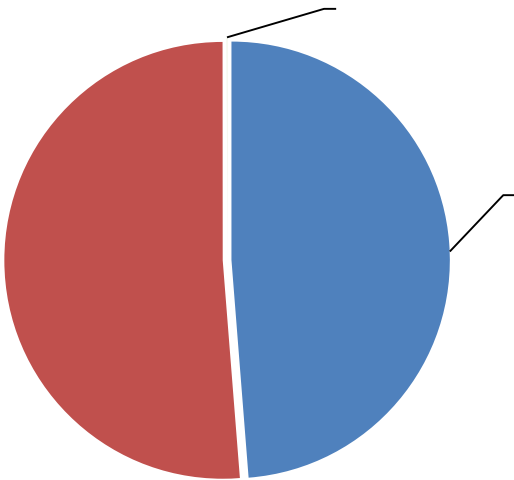
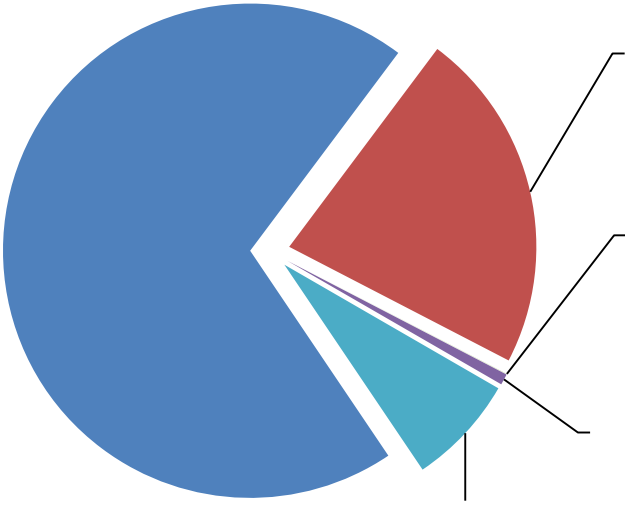
		向					向

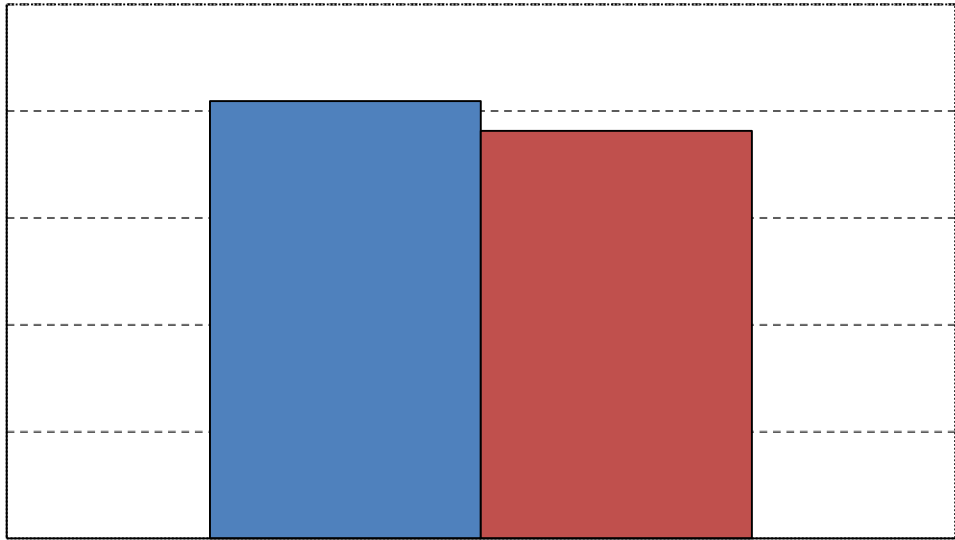
协 向

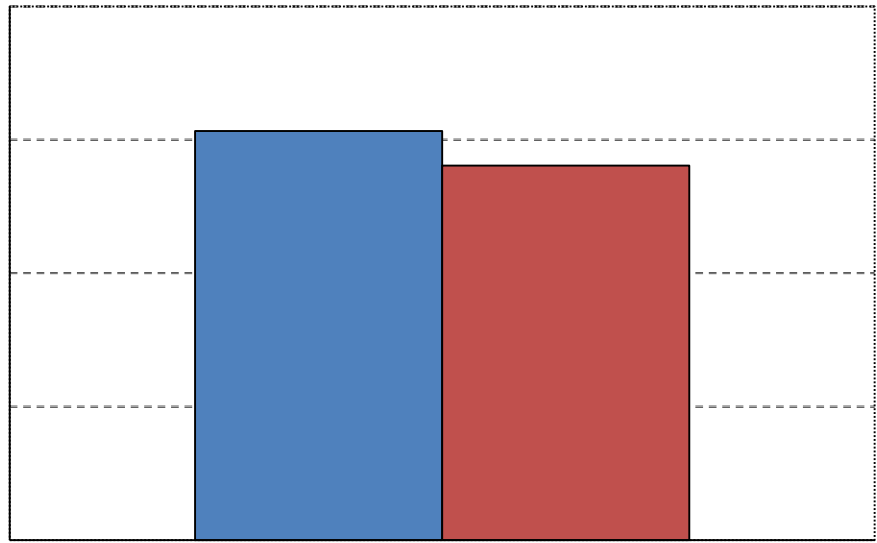
中 社 科 院无政府性基金 算 款收入,也无使用政府性基金安排的支出, 故本表无 据。

中社科院无有本 算款收入，也无使用有本 算安排的支出，故本表无 据。









1



—

1

政

(2020)

		196955.13	211009.50	164087.23	10.0	77.8%	7.8
		161858.53	161858.53	149682.38	--	92.5%	--
		35096.60	49150.97	14404.85	--	29.3%	--
		0.00	0.00	0.00	--	0.0%	--

1.	冠	向		1.	冠	向	
2.	向			2.	向		
3.			,	3.			,
4.				4.			
5.				5.			
6.	向			6.	向		
7.	向			7.	向		
8.	力			8.	力		冠
9.	冠			9.	G20		
10.	G20			10.	向		向
11.	向		向	11.	传		向
12.	传		向	12.	协		
	协				况		
	况				况		
	力	力	力向		力	力	力向
	向	向	力向		向	向	力
	况		况		况		况

								协
			势	7559	7559	3.0	3.0	
				82350	82350	3.0	3.0	
				3800	3947	4.0	4.0	
				246	421	4.0	4.0	力 向 向
				40	40	5.0	5.0	
				176260	207680	2.0	2.0	
				36000	15615	2.0	1.1	
				10120	12753	3.0	3.0	
				5	5	3.0	3.0	
				50	43	3.0	2.6	协
				380	378	3.0	2.9	力向 况
					227	3.0	3.0	
					100%	4.0	4.0	
					95%	3.0	3.0	

(2020)

		1885.64	1997.99	556.01	10.0	27.8%	2.8
		1094.78	1094.78	412.15	--	37.6%	--
		790.86	903.21	143.86	--	15.9%	--
		0.00	0.00	0.00	--	0.0%	--
	1. " " ,			2020			
	2.			况			
	3.						
	4. 向						
	5. 向						
	力						
							协

3 5 10.0 10.0

				5	5	10.0	10.0	
			向	3	4	10.0	10.0	
			宁	3	0	5.0	0.0	
				95%	96.11%	10.0	10.0	
						100	82.8	

2020


况

况

向 宁

	向 宁						
	冠 向	互 力		互	向	宁	互
				互	向	冠	升 力

								协
								升
			升					
			冠					



力

	力						

一

政

1

一

政

